



ESKESEN A/S
JAPAN OFFICIAL
DISTRIBUTOR



WARNING

「フローティングペン」はエスケセンで作られた商品だけに認められた

商標登録された " 商品名 " です。

北欧はデンマークから始まった、70 年以上続く誇りあるブランドのモノ作りを守る為、
模倣品、類似品を製作、お買い求めにならないようお願い致します。

「ESKESEN " フローティングペン " / " Floating Pen "」 「ESKESEN ロゴマーク」

「フローティング」は有限会社レトロバンク が保有する登録商標です。

▶ 商標登録第 6094088 号 / 商標登録第 6094089 号

▶ 税関 知的財産侵害品物 輸入差止申立受理済

" フローティングペン " は日本国内で特許を取得しております。



retrobank

有限会社レトロバンク

〒106-0032 東京都港区六本木 7-17-22 秀和六本木レジデンス 105

TEL & FAX 03-3408-1930

MAIL: info@retrobank.co.jp

WEB: http://www.retrobank.co.jp

芽がでる鉛筆 スプラウトペンシル

フローティングペンは

Amazon/ 公式サイトにて販売中です。



公式ホームページ



@retrobank



@retrobank.japan



ESKESEN

SINCE 1949

Floating Pen

Traditional collector's item

フローティングペン®

ボールペンが魅せる、たった6秒間の物語。

コレクターズ/トレードグッズ



ESKESENは2025年よりMADE IN DENMARK ▶ MADE IN JAPAN へ



retrobank

Sprout®

PENCIL

THE PLANTABLE PENCIL

芽が出る ✧ 鉛筆

えんぴつが繋ぐ、みんなの未来の物語。



WARNING

Sprout®Pencil は国際特許取得商品です。

米国特許 No. 9,643,447 EP 特許 No. EP2885136 日本特許 JP6341387B2

SDGs/サステナブルグッズ

History of “Floating Pen”

”フローティングペン”

世界中で愛され続けているコレクターズアイテム

ペンを傾けるとオイルの中をキャラクターが動いたり、変化したり、女の子が裸になっちゃったり...!?

誰もが一度は触れたことのあるおなじみの ”あの”ボールペン。

約6秒間の”浮遊時間”に制作者の思いを込められるオリジナル性の高いアイテム。

今もなお”書けなくなっても持っていたいペン”としてコレクターズアイテムとしても人気です。世界中にコレクターがおり、国境を越えての交流も盛んで、レアなペンは高値でトレードされることも。

75年以上たった現在でも世界各地の観光名所のお土産、キャラクターやアーティストグッズ、企業のノベルティーとして様々な場面で活躍している人気の商品です。

実はこのボールペン、全てオリジナルのデザインで製作が可能です。

あなただけの” ”をこめ、大切な方に届けることができる、ちょっと隠れた、そんな素敵なプロセスがある文房具。

“ボールペンが魅せる、たった6秒間の物語”

さあ、なにをこめましょう。

▲製造初期(1950年代)のフローティングペン

ESKESEN事業について大切なご案内

2024年6月末でESKESENのデンマーク工場は幕を閉じました。
そして、ESKESEN事業は日本で事業承継され続けてまいります。
2025年より MADE IN JAPANのフローティングペンとしてこれからも歴史が受け継がれてまいります。今後ともよろしくお願いいたします。



MADE IN DENMARK ESKESEN

エスケセン社は1946年 デンマークの首都 コペンハーゲンから1時間程車で西に向かったSt. Merløse(ストアメルローズ)田舎町で誕生しました。

1951年エスケセン社に初めて”フローティングペン”の発注を出したのはエッソという石油会社でした。

石油をオイルに見立てた中にオイルドラム缶を模したフロートを入れ動かしたのです。企業の特徴を活かしたオンリーオリジナルデザインの誕生です。



エスケセン社はこのアイデアをさらに発展させ、現在のようないんプリントされたフィルムをペン軸の中でフロートさせる技術を開発しました。その伝統的な製造手法は今も受け継がれています。

意外だと思われるかもしれませんが、日本はもちろん、ハワイやパリ、世界中にあるフローティングペンを全てデンマークの工場で生産しています。

もちろん、”あの”ヌードペンもです。

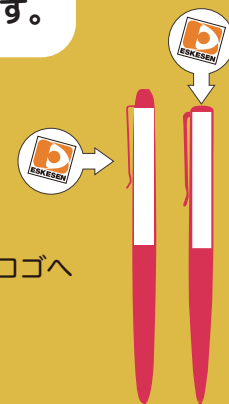
70年もの歴史がある北欧文具だったなんて、ちょっと驚きですね

ESKESENブランドとして製造されたものだけが
”フローティングペン”として羽ばたくことができます。

お手元に”フローティングペン”がございましたら、細身のロングサイズならクリップ部分を、すこし太めのニュースタイルならばトップ部分をご覧ください。
“MADE IN DENMARK”と ”ESKESEN社のロゴ”の刻印がされています。*2025年よりMADE IN DENMARKロゴへ

これこそがESKESENの“フローティングペン”であるという正規品の証なのです。

創業者 P.ESKESEN




Floating Collection

14534



01

14964



02

14965(特色)



03

14985



04

14981



05

11604



06

11644



07

【長くご愛用いただけるために...】

一般消費者のお客様、コレクター様へ向けてのサポートとしてフローティング部分以外のプラスチック部分パーツやインク替え芯の一般販売を行っております。なお、インク芯については一部製品では国内販売されている既製品との互換性がございます
一般消費者のお客様、コレクター様へ向けて長くお使いいただけるよう、フローティング部分以外のプラスチック部分パーツやインク替え芯の一般販売サポートを行っております。

納期、価格

通常はご入稿から6週間~でのご案内となります。
価格は別途お問い合わせください。

仕様、素材について

使用素材、安全規格について

【オイル】

ミネラルオイル（米国FDA認可済・各種検査済）

【インク】


EU製(スイス)ウォータープルーフ 黒/青 700m +/-20% 0.8mm径

【素材表記】

内包オイル:ミネラルオイル 金属部分:クロム鋼 フィルム:PET
プラスチック:軸-ABS樹脂
製造組み立て地 原産国:日本

セットアップの一例(オプション)

OPP袋 入れ(台紙あり/なし)




OPP袋 入れヘッダ付き(台紙あり/なし)




ペン軸カラー

TRANSLUCENT



SOLID



PASTEL



質感 ツヤ・マットからお選びいただけます。

14534→ツヤのみ 14964→ツヤ&マット
14981→マット(SOLID&PASTEL)
14985→シャイニー(SOLID&PASTEL&TRANS)



詳しくはWEBへ

Floating Design Pattern

Moving!

retrobank

retrobank

シンプルに左右に動きます。ロゴやキャラが目立ちます。

シンプル！オシャレ感！

Hide & Seek



ふすまに隠れている男性が、、、ピタリと女性の手前で止まります♡

そこで止まるの！？


Change



飛行機が動くと乗ってきたバイキングが登場 左右でモチーフが変わります。

あれ？！傾けたら動くものが変わった!!

Tip & Strip



女の子が脱げちゃったり、マスタードがホットドッグにかかったり！

Panel Pen Type



Background



Back Panel



Floater




Foreground




○4枚パネルタイプ○

4枚の透明パネルから構成され、キャラクターや文字が動くタイプ。ラメ等を入れスノードーム風にも。Backgroundを工夫することで立体感をだしたり、フローターの動きを演出することも可能。

Nude Pen Type



裏面の黒が透過部分より透けて見えます。



Panelを360°巻き込みます

服が脱げるだけでなく、様々なデザインに応用できます。



○ヌードペンタイプ○

マスク部分の色が黒から発色するタイプ。ないものが出たり消えたりという表現が得意で、あっ！と驚くデザインが可能。ヌードペンだけでなくロゴやイラスト等への応用も。

Design inspiration

Transport



Food&Drink



Theme parks



Travel



Company



Car



Sports



Musical&LIVE



あの時行ったあの場所の思い出、体験、大好きなブランドのあの商品 ...
ペンを傾けるたびに思い出し、感動が呼び起こされます。
フローティンググッズは様々なシーンを"6秒間の物語"として形に残し届けることができます。

About “Sprout®Pencil”



使い捨てから、生まれ変わる筆記具へ

「未来のオフィスに必要な製品はなんだろう？」

2012年、アメリカのマサチューセッツ工科大学の学生たちが発明した
「ゴミにならない筆記具」

彼らは環境問題になるプラスチック不使用の木材からできた鉛筆に着目しました。
鉛筆は自然にある素材をつかったエコな筆記具です。しかし小さくなるまで使っても最後はゴミになってしまいます。

「ゴミにするのではなく生まれ変わらせられないか...？」

そこで、鉛筆の先端に植物の種子をつけることによって、**[筆記具]**として書いた後に**[楽しめる植物]**に生まれ変わるというアイデアを思いつきました。
捨てられるはずのものに第2の命を吹き込んだのです。環境に優しい素材で作ри、使い終わったら捨てずに土へ植えると植物が育ち楽しめる。

配慮と豊かさを兼ね備えた、未来のオフィスに必要な素敵なアイデアですね。



このアイデアをエコ先進国北欧デンマークにあるスプラウト社が商品化しました。
現在までに世界 80 ヶ国以上で約 3500万本以上が販売されています。



Sprout®Pencilはサステナビリティが何を意味するのかを説明するのに簡単な商品です。

この身近な筆記具(鉛筆)を通して、

- ・モノを大切に使う。
- ・ゴミを減らす。
- ・捨てるはずのものを生まれ変わらせる。

という体験ができます。

企業と消費者にむけ、エコについて考えていただける”きっかけ”として、身近なものからサステナブルな暮らしを生活に取り入れていただけたら嬉しいです。



Use

使う

通常の鉛筆として使用できます。
色鉛筆やマルチカラー色鉛筆のご用意もございます。
天然素材のみを使った優しい鉛筆です。



Plant

植える

短くなって使いづらくなった鉛筆。
捨てずに、カプセル部分を土に植えてみましょう。
新たな芽となり生まれ変わります。



Grow

育つ

植物が日々育つ様子はワクワク、ドキドキな体験です。
こんな芽が出るんだ！など新たな発見も。
おうち時間の楽しみのひとつにもどうぞ！



Enjoy


楽しむ

育てた植物は観賞用に楽しむのはもちろん、お料理の彩りや、ハーブティーなどでも癒しのひと時を提供してくれます。皆さんで収穫の時を楽しむのもおすすめです。

Spec “Sprout®Pencil”



環境に配慮し100%天然素材を使用。
化学物質不使用。



鉛筆芯

粘土とグラファイト（黒鉛）

黒鉛は鉛（なまり）という言葉が使われていますが、実際は鉛は含まれておらず、炭素からできています。

種子

10種類 非遺伝子組み換え種子
チア、デイズ、勿忘草、カーネーション、ひまわり
バジル、セージ、コリアンダー、タイム、トウモロコシ（松）

木材

サステナブルウッド 森林認証を得た木材を使用
リンデン、ホワイトファー、ブリー、シダー、バスウッドなど
製品と生産地により異なります


カプセル

植物由来のカプセル 樹皮セルロース
鉛筆とカプセルの接着剤はゼラチンを使用

*人体にも無害な素材です

EN71（欧州玩具安全規格） 取得済み

デンマーク／日本国 種子検疫済み




一般的なSprout®Pencilです。
種子名の刻印とSprout®ロゴが入ります。



種子名：Sproutロゴ+刻印



種子名：Sproutロゴ+フルカラー印刷




Packing

セットアップの一例（オプション）

OPP袋入れ（台紙あり）



OPP袋入れ（台紙あり）



台紙切り込みありの場合



台紙（内側取付付き）

2つ折台紙
投げ入れ



2つ折台紙
1箇所切り込み



厚紙台紙
2箇所切り込み



鉛筆の育てかた、サステナブル体験の種子などを説明した取扱説明書が付属できます。

種子の種類や色の組み合わせなどご自由にお選びいただけます。

OPP袋についてはバイオマス対応のフィルムを使ったパッケージを採用しております。

芽が出る鉛筆でできること

1. サステナブル体験

- ・捨てるはずの鉛筆を自分で違う命に生まれ変わらせることができた。
→アップサイクルの他の利用事例などについても考えてみよう

2. 生まれ変わったものについての体験

- ・植物の蒔き時（鉛筆の植えどき）を調べてみよう
- ・植物の発芽条件について調べてみよう
（鉛筆を使っているときのカプセルの中の種子はなぜ発芽しないのかな？）
- ・育てた植物について観察してみよう
（鉛筆に入ってる種子から新たにひまわりの種子が何個できたかな？ など）
- ・育てた植物（ハーブ）を使って料理をしてみよう
- ・木材（えんぴつ）はどのように自然にかえていくのか観察してみよう



理想的な販促用ギフトに



サステナブルや SDGs に熱心に取り組んでいる企業や組織にとってスプラウトペンシルは理想的なギフトになります。鉛筆にロゴを彫刻またはカラー印刷し、会議、イベント、DM などで利用できます。自社の理念や取り組みを、スプラウトペンシルを利用しサステナブルを体験してもらおうということでエンドユーザーによりわかりやすく伝えることができます。

学びの機会へ



スプラウトペンシルが多くの教育機関で普及していることをご存知ですか？ 学校、大学、ワークショップなどで利用されています。

- ・リサイクル、環境への配慮を教える考える機会を提供する
- ・ユニークな募金活動に
- ・生徒と教師への理想的な贈り物としても利用されています。

スプラウトペンシルの育て方



PLANT GUIDE
生育情報
育て方やまきどきのご案内

育て方情報



メディア紹介事例



ひまわり成長記録



1 土の準備

適度に湿らせた培養土を入れた鉢植えと鉢皿を準備します。




2 鉛筆を植える

鉢植えに鉛筆を約 30 度の角度に刺し、種の入ったカプセル全体が土にふんわり隠れるように埋めます。



3 水やり

発芽まで鉢植えの土を乾燥させないように湿り気を保ってください。



4 栽培

適切な栽培温度は 20°C 前後です。（生育情報参照）直射日光は避けて、自然光に当て栽培してください。



5 発芽まで

鉛筆に装着されたカプセルが土の中で溶け、種子が放出されます。1～4 週間程度で芽が出てきます。

POINT

- カプセルを地中の奥深くに埋めすぎないようにご注意ください。種が発芽しづらくなります。
- カプセルが溶けたら鉛筆は端に移動して種子札として再びご利用ください。

ご利用上の注意

- 受領後 1 年程度を目安にお早めに植えて下さい。
- 植物の性質上、発芽率は 100% ではございません。
- 無理な力を加えると破損する恐れがあります。取り扱いにはご注意ください。カプセル部分を、無理に壊したり濡らしたり等して破損すると種子と木屑が露出してしまいます。
- 火器や熱いもののそばに置かないでください。
- 高温多湿を避けて保管してください。
- 思わぬ事故の危険性がありますので鉛筆を口に入れてしまうような小さなお子様の手の届かぬ所にて保管してください。お子様がご利用の際は保護者の方が目の届くところでご使用ください。
- 口に入れたり紙めたり噛んだりしないでください。
- 植物の栽培方法、蒔き時は種子の種類、地域によって異なりますので各種情報をご参照ください。
- 廃棄を減らすため、使用上問題のない傷や汚れなどについては良品としております。ご容赦ください。

Herb

お料理やお菓子にも使いやすい
育てて召し上がっていただけます



Basil
バジル



Sage
セージ



Thyme
タイム



Coriander
コリアンダー
(パクチー)



Rucola
ルッコラ



Parsley
イタリアン
パセリ

春～夏まき

春 / 秋まき

Flowers

お花が咲いた後は種子を収穫も
影を楽しんでいただけます



Sunflower
ひまわり



Chia
チア (チアシード)



Carnation
ナデシコ



Daisy
デイジー



Forget me not
わすれな草



Wild flower
わすれな草

春まき

開花：7～9 月

開花：11～1 月

早春／秋まき

開花：4～7 月
9～11 月

秋まき

開花：3～4 月

開花：4～6 月

開花：3～6 月

Tree

地植えすると 40m にも？ /
木から木に生まれ変わる鉛筆です。



Spruce
欧州トウヒ

3 月 / 9～11 月まき

Vegetables & Fruits



Cucumber
きゅうり

収穫：8～11 月頃

5～7 月
6～11 月まき



Strawberry
いちご

収穫：約半年後

3～6 月
9～12 月まき



配布の場合は配布後使ってから植えるので、
3～7 月程度後のまきどきの種子をお薦めしています